


Panasonic BT-LH910G

関連製品

EIA2連取付金具関係


ケース関係

2連金具凹タイプ SP-BT-LH910G × 2-1




アングル面から突起しないスマートな設置が可能です。

2連金具凸タイプ① SP-BT-LH910G × 2-2




突起を気にしない現場や上記金具が取付られないラックに。

2連金具凸タイプ② SP-BT-LH910G × 2-3



取付が容易で仮設の現場や一時的な固定に最適。

1台入れケース HC-BT-LH910G




スタンド付の状態でもモニターを自然な向きで収納。電源アダプター等の収納場所も確保。

2台入れケース HC-BT-LH910G × 2



スタンド付で2台を向い合せに収納。

2台入れケース(ラックマウント) HC-BT-LH910G × 2R



前後フタ式でそのまま使用が可能です。

製品についてのお問合せはこちらまで

Duplex®

(株)デュープレックス

E-mail: info@duplexcases.com

http://www.duplexcases.com

東京都葛飾区青戸6-1-13 武藤商事ビル3F

Tel: 03-5629-3040 Fax: 03-5629-3940

品番	SP-BT-LH910G × 2-1	SP-BT-LH910G × 2-2	SP-BT-LH910G × 2-3
サイズ (突起を除く)	W485 × D88 × H222	W485 × D53 × H44	W485 × D56 × H48
重量	1.7kg	1.1kg	0.8kg
材質・色	鉄、焼付け黒塗装(ツヤなし)		
図面番号	X110704-5A~5C	X110926-3A	X111104-1A

品番	HC-BT-LH910G	HC-BT-LH910G × 2	HC-BT-LH910G × 2R
サイズ (突起を除く)	W292 × D300 × H285	W410 × D385 × H265	W521 × D320 × H280
重量	4.2kg	6.6 kg	6.7kg
材質	ベニヤ合板+ABS樹脂(外装:ジュラルミンにも対応可能)		
色	ブラック/ブルー/グリーン/シルバー/パープル/ブラウン/モスグリーン/オレンジ		
図面番号	T111028-4AB	T110823-4AB	R110826-4AB

※外観、仕様は改良の為予告なく変更することがあります。

Panasonic BT-LH910G用2連金具(SP-BT-LH910G × 2-1)取付手順




①付属のインチネジで上部を金具に固定




②付属のM3ネジ×2本で下部を金具に固定
(機材に付属のスタンド取付ネジでも可)



③片側をEIAアングル(5U)に取り付け



④反対側も同様に取付け。



⑤センター部の上下の穴を揃えて、
ジョイントパーツ&付属のM4ネジ
(上下各4ヶ所)で固定。

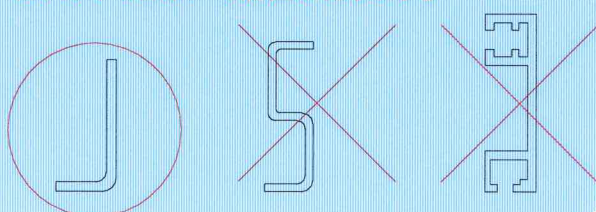


⑥取付完了。



画面はアングル面から20mm奥になります。

取り付けるラックのアングルの形状によっては
取り付けできない可能性があります。



Duplex®